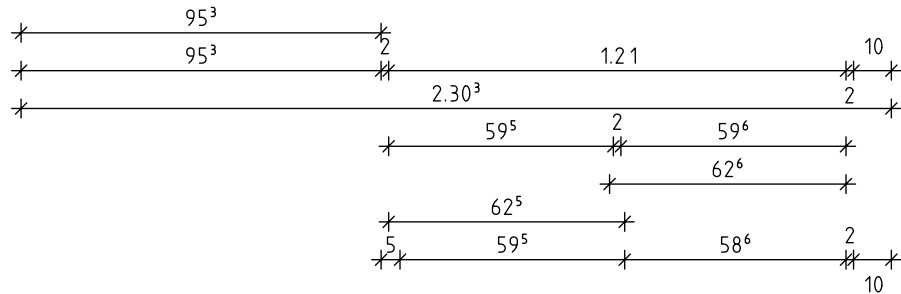


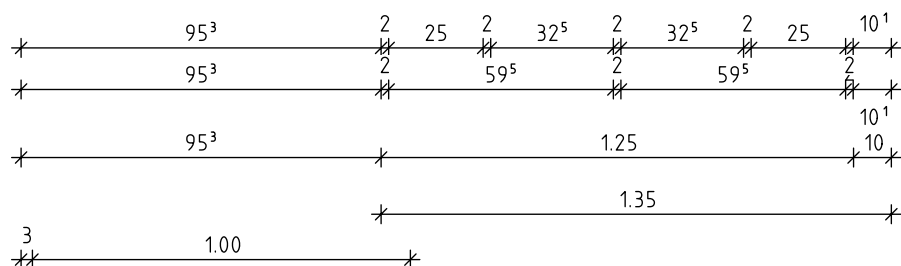
## Pos. 8.1.1.110

Details siehe A.8.2150 / A.8.2151

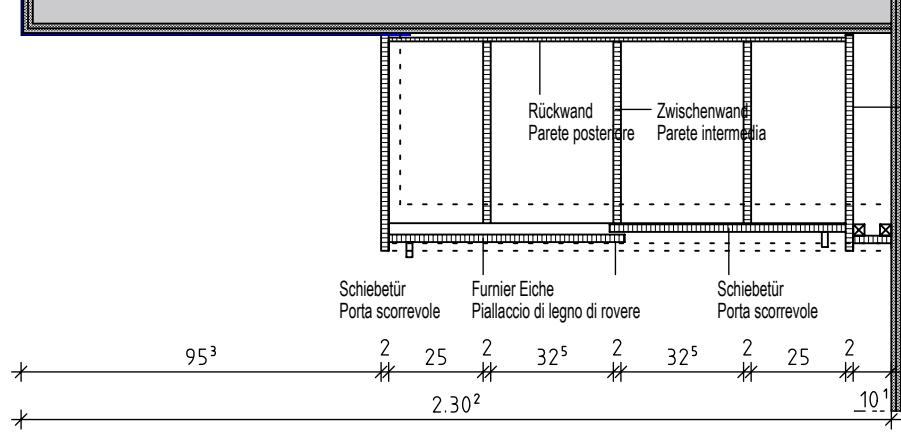
Ansicht  
vista



Längsschnitt  
sezione longitudinale



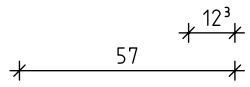
Grundri  
pianta



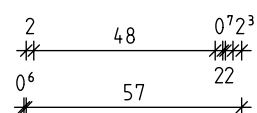
RFB = +15.22  
FFB = +15.33  
UK RD = +18.90  
UK UD = +18.23  
Li RH = 2.90

RFB = +15.22  
FFB = +15.33  
UK RD = +18.90  
UK UD = +18.23  
Li RH = 2.90

Ansicht  
vista



Querschnitt  
sezione



<p><b>ALLGEMEINES</b></p> <ul style="list-style-type: none"> <li>- ALLE VORHANDENEN AUSBAUMASSE UND ANSCHLÜSSE VON SANITÄR- UND ELEKTROINSTALLATIONEN SIND VOR BAUBEGINN ZU KONTROLLIEREN UND MIT DEN AUSFÜHRUNGSPLÄNEN ZU VERGLEICHEN. WIDERSPRÜCHE SIND MIT DER BAULEITUNG ZU KLÄREN!</li> <li>- SÄMTLICHE EINBAUMÖBEL SIND NACH ÖRTLICHEM AUFMASS ZU FERTIGEN</li> <li>- VOM AUFTRAGNEHMER SIND VOR LIEFERUNG DIE GENAUEN STÜCKZAHLEN DER EINRICHTUNGSGEGENSTÄNDE GEMEINSAM MIT DEM NUTZER ZU ERMITTELN</li> <li>- IN EINZELFÄLLEN GILT DIESER PLAN. EXEMPLARISCH AUCH FÜR MOBEL IN ANDEREN RÄUMEN</li> </ul>	<p><b>GENERALE</b></p> <ul style="list-style-type: none"> <li>- TUTTE LEMISURE ESISTENTI RELATIVE A FINITURE INTERNE E ALLACCIAMENTI DI IMPIANTI SANITARI ED ELETTRICI VANNO CONTROLLATE PRIMA DELL'INIZIO DEI LAVORI E CONFRONTATE CON I DISEGNI ESECUTIVI. EVENTUALI CONTRADDIZIONI VANNO CHARITE CON LA DIREZIONE LAVORI!</li> <li>- TUTTI I MOBILI A INCASSO VANNO ESEGUITI IN CONFORMITÀ ALLE MISURE PRESE SUL POSTO</li> <li>- PRIMA DELLA FORNITURA L'APPALTATORE DEVE RILEVARE ASSIEME ALL'UTENTE IL NUMERO ESATTO DI PEZZI DI OGGETTI DI ARREDAMENTO</li> <li>- IN CASI SPECIFICI QUESTO DISEGNO VALE ANCHE COME ESEMPIO PER MOBILI IN ALTRI LOCALI</li> </ul>
<p><b>ALLGEMEINE ABKÜRZUNGEN</b></p> <p>FERTIGFUSSBODEN      FFB</p> <p>UNTERKANTE DECKE      UKD</p>	<p><b>ABBREVIAZIONI GENERALI</b></p> <p>PAVIMENTO FINITO</p> <p>SPIGOLO INFERIORE SOLAIO</p>
<p><b>HÖHENKOTEN</b></p> <p>HÖHE FERTIGMAßE</p> <p>HÖHE ROHMAßE</p>	<p><b>QUOTE</b></p> <p>QUOTA FINITA</p> <p>QUOTA GREZZA</p>
<p><b>KÜCHENGERÄTE</b></p> <p>GESCHIRRSPÜLMASCHINE</p> <p>KÜHLSCHRANK</p> <p>MIKROWELLENGERÄT</p> <p>SPÜLE</p> <p>KOCHFELD</p>	<p><b>ELETTRODOMESTICI DA CUCINA</b></p> <p>LAVASTOVIGLIE</p> <p>FRIGORIFERO</p> <p>FORNO MICROONDE</p> <p>LAVANDINO</p> <p>PIANO COTTURA</p>
<p><b>ALLGEMEINE HINWEISE</b></p> <p>- ZUSÄTZLICHE INFORMATIONEN ARCHITEKTUR SIEHE PLÄNE AUSBAUPROJEKT UND AUSFÜHRUNGSPROJEKT FASSADE</p> <p>- ZUSÄTZLICHE INFORMATIONEN HAUSTECHNIK SIEHE PLÄNE HAUSTECHNIK</p> <p>- ZUSÄTZLICHE INFORMATIONEN MEDIZINTECHNIK SIEHE PLÄNE MEDIZINTECHNIK</p> <p>- WANDVERSTÄRKUNGEN FÜR HÄNGESCHRÄNKE VORSEHEN - LAGE SIEHE AUSBAUPROJEKT</p> <p>- WANDVERSTÄRKUNGEN FÜR ARMATUREN ETC. VORSEHEN - LAGE SIEHE PLÄNE HAUSTECHNIK</p>	<p><b>AVVERTENZE GENERALI</b></p> <p>- PER ULTERIORI INFORMAZIONI RELATIVE ALL' ARCHITETTURA, VEDI TAVOLE DEL PROGETTO FINITURE INTERNE E DEL PROGETTO ESECUTIVO FACCATA</p> <p>- PER ULTERIORI INFORMAZIONI RELATIVE AGLI IMPIANTI TECNICI, VEDI TAVOLE DEL PROGETTO FINITURE INTERNE IMPIANTI TECNICI</p> <p>- PER ULTERIORI INFORMAZIONI RELATIVE AGLI IMPIANTI TECNICO MEDICALI, VEDI TAVOLE IMPIANTI TECNICO MEDICALI</p> <p>- PREVEDERE RINFORZI PARTI PER ARMADI APPESI- PER LA POSIZIONE VEDI PROGETTO FINITURE INTERNE</p> <p>- PREVEDERE RINFORZI PARTI PER TUBATURE, VALVOLE ETC. - PER LA POSIZIONE VEDI TAVOLE IMPIANTI TECNICI</p>

HÖHE ÜBER NORMAL NULL +/- 0.00 = 244.10m ALTEZZA SOPRA LIVELLO ZERO				
09				09
08				08
07				07
06				06
05				05
04				04
03				03
02	Oberflächen geändert	31.10.17	ny	Modifica rivestimenti
01	Änderung von Nussbaum zu Eiche	13.01.17	ny	Modifica da noce a rovere
00				00
INDEX	ÄNDERUNG / ERGÄNZUNG	DATUM/DATE	NAME/NOME	MODIFICA / COMPLETAMENTO INDEX

<b>PLAN NR. A.8.2050 TAV.NR.</b> <b>Autonome Provinz Bozen</b> Assessorat für Bauten Abt. 11 - Hochbau und technischer Dienst		<b>Provincia Autonoma di Bolzano</b> Assessorato ai lavori pubblici Rip. 11 - Edilizia e servizio tecnico	
<b>Provincia Autonoma de Bulsan</b> Assessorat per i lèures publics Rep. 11 - Frabichè y sorvisc technich			
<b>Projekt</b>		<b>Progetto</b>	
Kodex		Codice	
22.03.008.195.01.3.17			
<b>UMBAU UND ERWEITERUNG</b> <b>KRANKENHAUS BOZEN</b> <b>1. BAUETAPPE</b> <b>NEUE KLINIK</b>		<b>RISTRUTTURAZIONE ED AMPLIAMENTO</b> <b>DELL'OSPEDALE DI BOLZANO</b> <b>1° LOTTO</b> <b>NUOVA CLINICA</b>	
<b>AUSFÜHRUNGSPROJEKT EINRICHTUNG</b> <b>PROGETTO ESECUTIVO ARREDAMENTO</b>			
<b>Planinhalt</b>		<b>Contenuto</b>	
<b>ARCHITEKTUR   ARCHITETTURA</b> 		<b>Patientenschrank</b> <b>2-Bettzimmer Pflege</b>  <b>Armadio pazienti</b> <b>2 camera degenza</b>  Plan Nr.   Tavola n. <b>A.8.2050</b>	
Maßstab Scala	1:20	Datum Data	Änderung Modifica
Bauherr   Committente		30.05.2014	
Der Direktor der Abteilung 11 Hochbau und technischer Dienst Il direttore della ripartizione 11 Edilizia e servizio tecnico		Dr. Ing. Gustavo Mischi	
Dr. Ing. Gustavo Mischi		TIEMANN-PETRI UND PARTNER FREIE ARCHITEKTEN AM HOHENGEREN 1 D 70188 STUTTGART FON +49 711 6203099-0 FAX +49 711 6203099-20 e-mail: info@tiemann-petri-und-partner.de	
Genehmigungen		Approvazioni	
(Empty space for approvals)		(Empty space for approvals)	